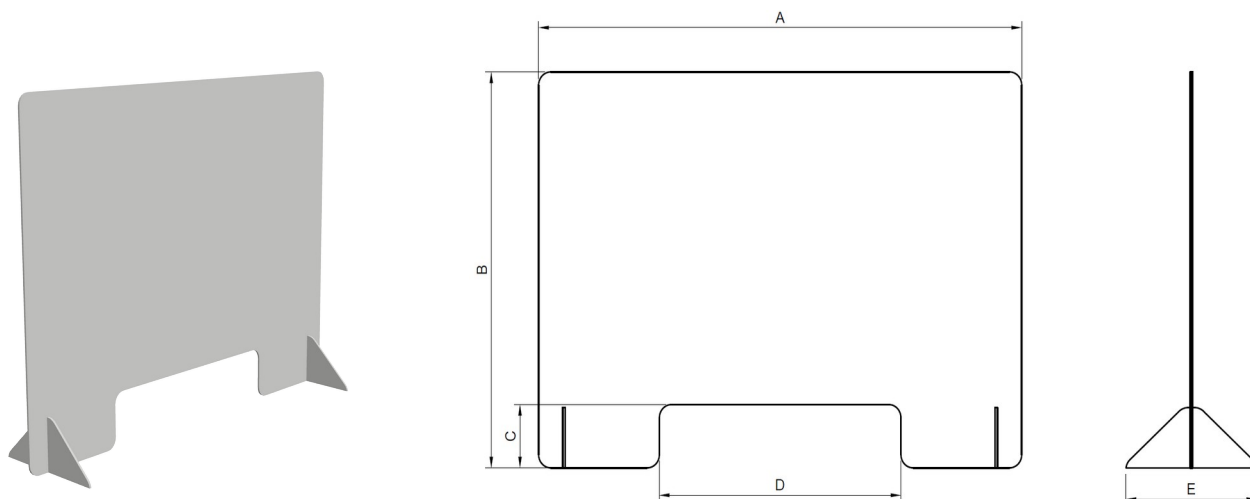


## PROTEZIONE IN PLEXIGLASS DA BANCO




### SPECIFICHE TECNICHE

CODICE	A	B	C	D	E	MATERIALE
DIL001	1000	750	120	500	290	METACRILATO
DIL002	1000	600	120	500	290	METACRILATO
DIL003	1000	665	120	500	290	METACRILATO

Si eseguono misure a richiesta

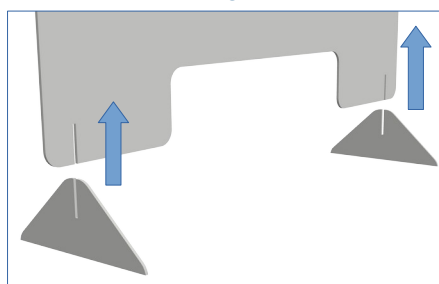
### INSTALLAZIONE

FASE 1



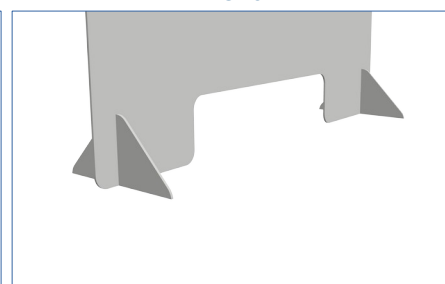
Rimuovere la pellicola protettiva presente su entrambi i lati del pannello e dei piedi di sostegno, non servirsi di utensili che rischiano di graffiare il particolare

FASE 2



Mettere i due piedi di sostegno in posizione sotto i due appositi incavi presenti sul pannello

FASE 3



Infilare i piedi negli incavi e spingerli completamente contro il pannello per perfezionare l'accoppiamento. Il montaggio è concluso

### NOTE

- Per la pulizia dei prodotti utilizzare solo detersivi neutri servendosi di un panno morbido. Evitare l'uso di solventi e derivati del petrolio.
- Disegni e immagini sono proprietà di DilPlast s.r.l. inoltre Dilplast si riserva di modificarli senza preavviso in qualsiasi momento