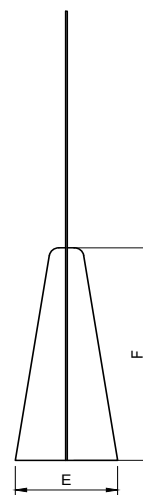
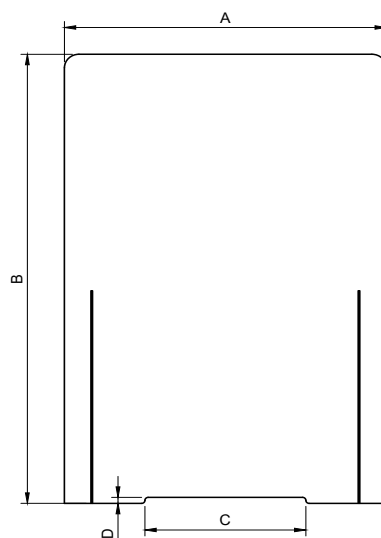



PROTEZIONE IN POLICARBONATO DA TERRA




SPECIFICHE TECNICHE

CODICE	A	B	C	D	E	F	MATERIALE
DIL101	1000	1500	500	20	320	710	POLICARBONATO
DIL102	1800	1500	500	20	320	710	POLICARBONATO
DIL103	1600	1500	500	20	320	710	POLICARBONATO

Si eseguono misure a richiesta

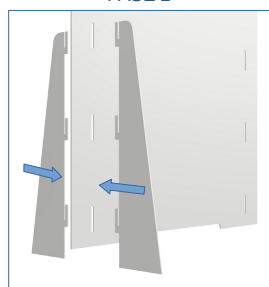
INSTALLAZIONE

FASE 1



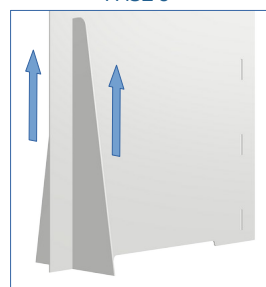
Rimuovere la pellicola protettiva presente su entrambi i lati del pannello e dei piedi di sostegno, non servirsi di utensili che rischiano di graffiare il particolare

FASE 2




Inserire la prima coppia di piedi nelle apposite asole

FASE 3



Far scorrere verso l'alto la coppia di piedi

FASE 4



Ripetere il procedimento con la seconda coppia di piedi per concludere il montaggio del pannello

NOTE

-Per la pulizia dei prodotti utilizzare solo detergenti neutri servendosi di un panno morbido. Evitare l'uso di solventi e derivati del petrolio.
 -Disegni e immagini sono proprietà di DilPlast s.r.l. inoltre Dilplast si riserva di modificarli senza preavviso in qualsiasi momento