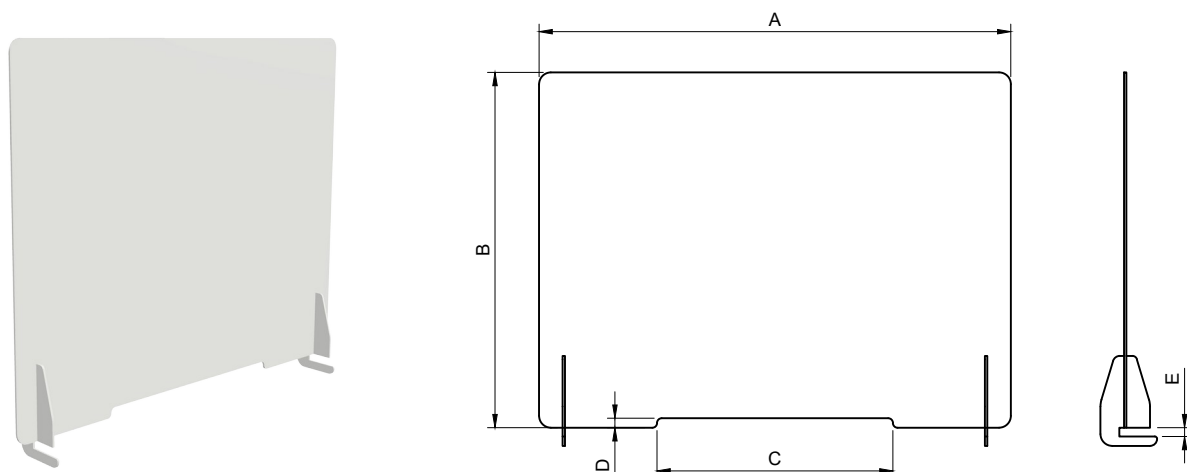


PROTEZIONE IN PLEXIGLASS A FILO SCRIVANIA



SPECIFICHE TECNICHE


CODICE	A	B	C	D	E	MATERIALE
DIL201	1000	750	500	20	SU MISURA	METACRILATO
DIL202	1000	600	500	20	SU MISURA	METACRILATO
DIL203	1000	665	500	20	SU MISURA	METACRILATO
DIL204	1000	500	500	20	SU MISURA	METACRILATO

Si eseguono misure a richiesta



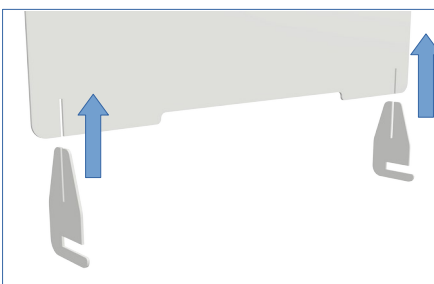
INSTALLAZIONE

FASE 1



Rimuovere la pellicola protettiva presente su entrambi i lati del pannello e dei piedi di sostegno, non servirsi di utensili che rischiano di graffiare il particolare

FASE 2



Inserire i due piedi di sostegno negli incastri presenti sul pannello

FASE 3



Inserire il pannello nel piano della scrivania per concludere il montaggio.

NOTE

- Per la pulizia dei prodotti utilizzare solo detergenti neutri servendosi di un panno morbido. Evitare l'uso di solventi e derivati del petrolio.
- Disegni e immagini sono proprietà di DilPlast s.r.l. inoltre Dilplast si riserva di modificarli senza preavviso in qualsiasi momento